

## Türkiye ve Dünya Ekonomi Gündemi (8 - 12 Mayıs)

### Türkiye

- Hazine nakit dengesi Nisan'da 159.06 milyar TL açık verdi. Faiz dışı denge aynı dönemde 132.06 milyar TL açık verdi.
- Sanayi üretim endeksi Mart ayında arındırılmamış verilerle yıllık %0.2 azalırken, takvim etkisinden arındırılmış verilerle yıllık %0.1 azaldı. Mevsim ve takvim etkisinden arındırılmış sanayi üretim endeksi ise Mart ayında bir önceki aya göre %5.5 arttı.
- 2023 yılı Mart ayında cari işlemler açığı geçen yılın aynı dönemine göre %20 azalarak 4.48 milyar dolar ile piyasa beklentisinin altında gerçekleşti. Cari işlemler açığı 12 aylık kümülatif toplamda Şubat'taki seviyesi olan 55.3 milyar dolardan 54.2 milyar dolara geriledi. Ocak-Mart toplamında ise cari açık geçen yıla göre %33 artarak 23.6 milyar dolar gerçekleşti.
- İşsizlik oranı Mart'ta değişim göstermeyerek %10 seviyesinde gerçekleşti.
- TCMB bankaların zorunlu karşılık yükümlülükleri üzerinde tutukları yabancı para serbest hesaplar için ödediği faizi %4.5'ten %4.75'e yükseltti.

### ABD

- ABD'de tüketici fiyatları endeksi (TÜFE) Nisan ayında yıllık bazda %4.9 ile beklentilerin altında yükseldi. TÜFE aylık bazda ise %0.4 yükseldi. Çekirdek TÜFE Nisan ayında aylık bazda %0.4, yıllık bazda ise %5.5 ile beklentilere paralel yükseldi.
- ÜFE Nisan ayında bir önceki aya göre beklentilerin altında %0.2 artış gösterdi. ÜFE, yıllık bazda %2.3 artarak 2021 başından beri en düşük artışını kaydetti.
- Haftalık işsizlik maaşı başvuruları beklentilerin üstünde 264 bin kişi oldu.
- Michigan Üniversitesi tüketici güven endeksi Mayıs ayında öncül verilere göre beklentilerin altında 57.7 seviyesinde gerçekleşti.
- New York Fed Başkanı John Williams, eğer ihtiyaç görülürse Fed'in faizleri yeniden artıracığını söyledi.

### Avrupa

- Avrupa Merkez Bankası (ECB) Başkan Yardımcısı Luis de Guindos, enflasyonun düşeceğine inandıklarını ancak hizmet fiyatlarındaki artışın ECB'nin enflasyon ile mücadeledeki birinci endişesi olduğunu söyledi. Guindos, yüksek ücretlerin hizmet fiyatlarındaki artışı yönlendirdiğini savundu.
- Avrupa Merkez Bankası (ECB) Başkan Yardımcısı Luis de Guindos, faiz artırımlarında nihai aşamaya geldiğini belirtirken, şu ana kadar göstergeler sağlıklı olmaya devam etseler de yüksek borçlanma maliyetlerinin bankaların varlık kaliteleri üzerinde baskı yaratabileceğini söyledi.
- ECB Başkanı Christine Lagarde, yüksek enflasyonu dizginleme çabalarının bitmediğini söyleyerek, daha fazla faiz artışının geleceği mesajını güçlendirdi.
- Almanya'da Nisan ayı enflasyonu bir önceki yılın aynı ayına göre %7.2, aylık bazda %0.4 ile beklentilere paralel artış gösterdi.
- İngiltere Merkez Bankası (BoE) politika faizini beklentiye paralel olarak 25 baz puan artırdı. Böylece, politika faizini 2008'den bu yana en yüksek seviye olan %4.50'ye çıkardı. Banka, enflasyonist baskıların sürmesi hâlinde ilave artışlara ihtiyaç duyulabileceğini belirtti. BoE, yeni bir şok olmaması koşuluyla, bankacılık kargaşasının tetiklediği kredi koşullarının sıkılaştırılmasının büyüme üzerindeki etkisinin küçük olmasını bekliyor.
- BoE Başkanı Andrew Bailey, İngiltere'de faiz oranlarının şu anda tepe noktaya yakın olduğunu umduğunu söyledi.
- İngiltere ekonomisi 2023 yılının ilk çeyreğinde öncül verilere göre yıllık bazda %0.2 ile beklentilere paralel büyüdü.

## Asya

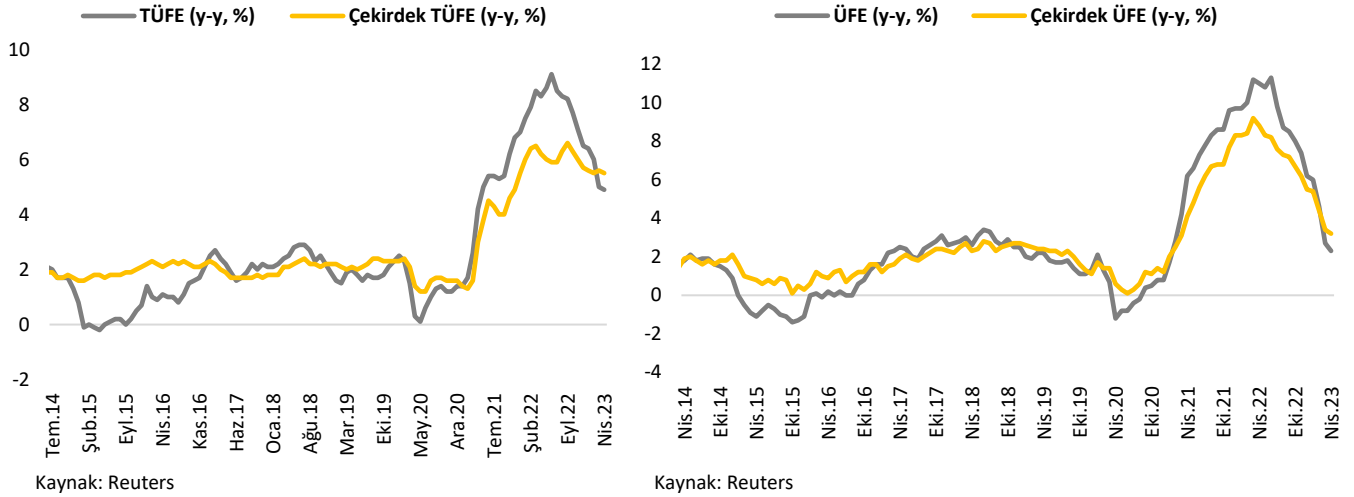
- Japonya Merkez Bankası (BoJ) Başkanı Kazuo Ueda, enflasyon hedefinin istikrarlı ve sürdürülebilir şekilde başarılacağı görülür duruma geldiğinde, getiri eğrisi kontrol programını sona erdirmeye niyetinde olduğunu söyledi.
- Japonya'da ÜFE Nisan ayında bir önceki yılın aynı ayına göre %5.8, aylık bazda %0.2 arttı.
- Çin Merkez Bankası (PBoC), gösterge faiz konumundaki 125 milyar yuan tutarındaki bir yıl vadeli orta vadeli kredi kolaylığı kredileri için faiz oranını %2.75 seviyesinde tuttu.
- Çin'de Nisan ayında tüketici fiyatları geçen yılın aynı ayına göre %0.1 arttı. Bu Şubat 2021'den bu yana görülen en düşük seviye olarak kayıtlara geçti. Üretici fiyatları ise Nisan'da Mayıs 2020'den bu yana görülen en hızlı düşüşü yaşayarak geçen yılın aynı dönemine göre %3.6 düştü.

## Diğer

- Uluslararası Para Fonu (IMF) Sözcüsü Julie Kozack, ABD'nin temerrüde düşmesi hâlinde bu durumun sadece ABD için değil, küresel ekonomi için de çok ciddi yansımaları olacağı konusunda uyardı.

## Ayrıntılar...

### ABD'de enflasyon verileri faiz artırımlarının sonlanacağı beklentisini güçlendirdi.

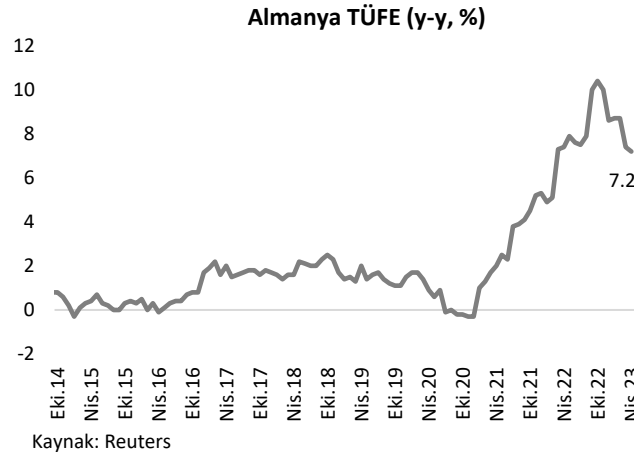


ABD'de Tüketici Fiyat Endeksi (TÜFE) Nisan'da aylık bazda %0.4 arttı. TÜFE yıllık bazda beklentilerin altında %4.9 gerçekleşti. Çekirdek TÜFE Nisan'da aylık bazda beklentilere paralel %0.4 arttı, yıllık bazda %5.5 gerçekleşti. Öte yandan son dönemde Fed süper çekirdek enflasyonu takip ediyor. Süper çekirdek enflasyon, hizmet fiyatlarından kiralardan çıkarılmasıyla hesaplanıyor.

Üretici Fiyat Endeksi (ÜFE) Nisan'da aylık bazda %0.2 arttı. Yıllık bazda ÜFE %2.3 ile 2021 başından bu yana ki en düşük seviyeye geriledi. Enflasyonun %80'i hizmetlerden kaynaklandı. Çekirdek ÜFE aylık bazda %0.2 arttı. Yıllık bazda %3.4'ten %3.2'ye geriledi.

ABD'de enflasyonun yıl sonunda %3.3'e gerilemesi bekleniyor.

## Almanya'da enflasyon son bir yılın en düşük seviyesine geriledi.

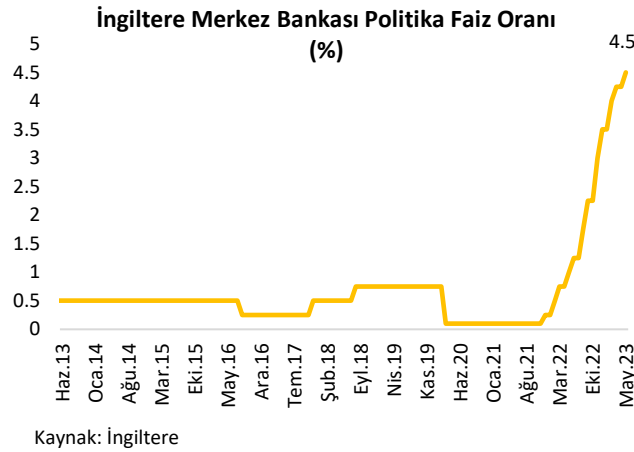


Almanya'da enflasyon Nisan'da beklentilere paralel aylık bazda %0.4 arttı. Yıllık bazda ise beklentilere paralel %7.4'ten %7.2'ye geriledi. Böylece enflasyon son bir yılın en düşük seviyesinde gerçekleşmiş oldu.

Mart ayında %3.4 artış gösteren enerji fiyatları, Nisan ayında bir önceki yılın aynı ayına göre %6.8 artarak tekrar hızlansa da baz etkisine bağlı olarak manşet enflasyonun altında kaldı. Gıda fiyatlarında bir önceki yılın aynı ayına göre %17.2'lik artış ise Nisan ayında enflasyonun gerilemesine rağmen hala yüksek seyretmesinde belirleyici oldu.

Gıda fiyatları hariç enflasyon yıllık bazda %7.2 iken; gıda ve enerji fiyatları hariç enflasyon Nisan ayında bir önceki yılın aynı ayına göre %5.8 oldu. Bu durum, gıda fiyatlarının manşet enflasyon üzerindeki büyük etkisini yansıttı.

## İngiltere Merkez Bankası (BoE), beklendiği gibi faiz oranını 25 baz puan artırdı.



İngiltere Merkez Bankası (BoE) politika faizini beklentiye paralel olarak 25 baz puan artırdı. Böylece, politika faizini 2008'den bu yana en yüksek seviye olan %4.50'ye çıkardı.

BoE üyelerinin çoğunluğu, ekonominin dayanıklılığına işaret eden sürprizlerin devam ederek fiyat baskılarını artırdığını ve önlem alınması gerektiğini söyledi. Karar metninde, İngiltere ekonomisinin resesyondan kaçınabileceği beklentisi dile getirildi. Banka, enflasyonist baskıların sürmesi hâlinde ilave artışlara ihtiyaç duyulabileceğini belirtti. BoE, yeni bir şok olmaması koşuluyla, bankacılık kargaşasının tetiklediği kredi

koşullarının sıkılaştırılmasının büyüme üzerindeki etkisinin küçük olmasını bekliyor.

BoE Başkanı Andrew Bailey, 6 ay önce ülkede 2024'e kadar sürebilecek en uzun resesyonu beklediklerini ancak Kasım 2022'den beri enerji fiyatlarının önemli ölçüde düştüğünü aktardı. Bailey, resesyon beklentisinin olmadığını ifade ederek, "Şu anda ılımlı fakat pozitif bir büyüme bekliyoruz" dedi. Ülkede enflasyonun hâlâ çok yüksek seviyede olduğuna işaret eden Bailey, "Özellikle gıda enflasyonu çok daha yüksek seviyede. Ancak Nisan ayı verilerinden başlamak üzere önümüzdeki aylarda enflasyonun keskin şekilde düşeceğini düşünüyoruz." dedi.

## Cari işlemler dengesi 2023 yılı Mart ayında 4.48 milyar dolar açık verdi.

Cari İşlemler Dengesi							
(Milyon dolar)	Mart		Ocak-Mart		Değişim (%)	12 Aylık Toplam	
	2022	2023	2022	2023		2022	2023
<b>Cari İşlemler Dengesi</b>	-5,579	-4,484	-17,765	-23,591	32.8	-18,278	-54,221
<b>Cari İşlemler Dengesi (MA.)</b>	-3,874	-3,576	-10,038	-14,501	44.5	-17,364	-53,055
<b>Enerji Hariç Cari Denge</b>	1,507	110	4,343	-5,529	--	38,950	21,871
<b>Enerji ve Altın Hariç Cari Denge</b>	2,463	1,372	6,172	4,324	-29.9	40,751	49,282
<b>Dış Ticaret Dengesi</b>	-6,473	-6,298	-21,312	-29,315	37.6	-43,628	-97,506
<b>Hizmetler Dengesi</b>	2,390	3,088	6,265	8,381	33.8	35,425	52,182
<b>Turizm Gelirleri</b>	1,966	2,067	5,270	6,222	18.1	28,012	38,269

Kaynak: TCMB, VakıfBank

2023 yılı Mart ayında cari işlemler açığı geçen yılın aynı dönemine göre %20 azalarak 4.48 milyar dolar ile piyasa beklentisinin altında gerçekleşti (piyasa beklentisi: 5.2 milyar dolar). Mart'ta ihracat geçen yıla göre %3.2 artarken, özellikle enerji kalemindeki gerilemenin desteğiyle ithalat %1.9'luk sınırlı bir artış kaydetti. Çekirdek cari denge olarak da ifade edilen enerji ve altın hariç cari işlemler fazlası 2022 Mart'ta 2.5 milyar dolar iken, 2023 Mart'ta 1.4 milyar dolara geriledi. Geçen yıla göre çekirdek cari fazlada iyileşme görülse de söz konusu iyileşmenin Kasım 2022'den bu yana ivme kaybettiği de dikkat çekiyor.

Ocak-Mart dönemini kapsayan ilk çeyrekte cari açık geçen yıla göre %33 artarak 23.6 milyar dolar, 12 aylık kümülatif toplamda ise Şubat'taki seviyesi olan 55.3 milyar dolardan 54.2 milyar dolara geriledi.


Mart ayında 238 milyon dolar doğrudan yatırım olurken, portföy yatırımlarından 1 milyar dolar sermaye çıkışı yaşandı. Cari açığın finansmanı bu ay 7.5 milyar dolar sermaye girişi yaşanan diğer yatırımlar kalemi aracılığıyla gerçekleşti. Söz konusu kalemin Mart ayı finansmanında önemli rol oynamasında Suudi Arabistan Kalkınma Fonu aracılığıyla gerçekleşen TCMB hesabına 5.3 milyar dolarlık mevduat girişi belirleyici oldu.

Rezerv varlıklar 264 milyon dolar sınırlı azalış gösterirken Mart'ta net hata noksan kaleminden 2.4 milyar dolar döviz çıkışı yaşandı.

## Sanayi üretim endeksi Mart ayında yıllık ve aylık olarak piyasa beklentilerinin üzerinde gerçekleşti.

	Çeyreklik Yüzde Değişim (Bir önceki yılın aynı çeyreğine göre)				
	2022-Ç1	2022-Ç2	2022-Ç3	2022-Ç4	2023-Ç1
<b>BÜYÜME ORANI</b>	<b>9.6</b>	<b>7.6</b>	<b>7.8</b>	<b>4.0</b>	<b>3.5</b>
<b>Toplam Sanayi</b>	<b>10.9</b>	<b>10.3</b>	<b>2.1</b>	<b>0.6</b>	<b>-1.3</b>
Madencilik ve taş ocakçılığı	6.0	-1.9	-12.4	-6.2	-12.1
İmalat sanayi	11.7	11.8	3.5	1.5	-0.3
Elektrik, gaz ve buhar	4.7	0.8	-4.3	-7.2	-6.1
<b>Toplam Sanayi</b>	<b>10.9</b>	<b>10.3</b>	<b>2.1</b>	<b>0.6</b>	<b>-1.3</b>
Ara mali	9.8	6.3	-2.8	-6.6	-7.3
Dayanıklı tüketim malı	8.3	4.8	3.6	4.7	4.1
Dayanısız tüketim malı	15.6	17.7	8.8	2.5	-0.1
Enerji	6.7	2.0	-2.5	-5.5	-8.3
Sermaye malı	10.2	16.6	8.5	19.7	17.8

Kaynak: TÜİK



---

Sanayi üretim endeksi Mart ayında arındırılmamış verilerle yıllık %0.2 azalırken (beklenti: %2.4 azalış), takvim etkisinden arındırılmış verilerle yıllık %0.1 azaldı (beklenti: %1.5 azalış). Mevsim ve takvim etkisinden arındırılmış sanayi üretim endeksi ise Mart ayında bir önceki aya göre %5.5 arttı (beklenti:%1.8 artış).

Sanayi üretim endeksi, 6 Şubat'ta yaşanan deprem felaketinin tedarik zincirinde ve bölge firmalarının üretiminde yarattığı olumsuzlukların etkisiyle beklentilerin oldukça altında sert azalış göstermişti. Mart ayında ise deprem bölgesini destekleyici tedbirlerin etkisiyle devletin nihai tüketim harcamalarında yaşanan yükselişin de etkisiyle beklentilerin üzerinde bir iyileşme yaşandı. Bu durum toparlanmanın hızla gerçekleştiğini ve bu anlamda büyüme patikasında sorun yaşanmayacağını işaret ediyor. Önümüzdeki aylarda ekonomide beklenmedik olumsuz bir durum yaşanmadığı sürece 2023 yılında büyümede OVP tahmini olan %5 seviyesinin yakalanmasını mümkün kılıyor.

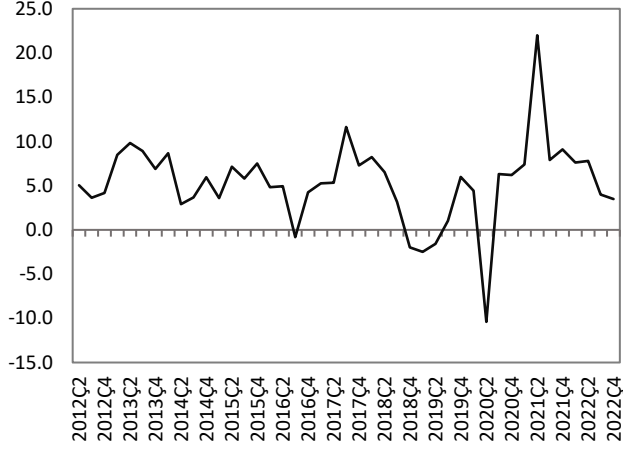
## Haftalık Veri Takvimi (15 - 19 Mayıs 2023)

Tarih	Ülke	Açıklanacak Veri	Önceki	Beklenti
15.05.2023	Türkiye	Merkezî Yönetim Bütçe Dengesi (Nisan)	-47.2 milyar ₺	-132.5 milyar ₺ (Açıklandı)
	ABD	New York Fed İmalat Endeksi (Mayıs)	10.8	-3.75
	Euro Bölgesi	Sanayi Üretim Endeksi (Mart, y-y)	%2	-%1.4 (Açıklandı)
	Japonya	ÜFE (Nisan, y-y)	%7.2	%5.8 (Açıklandı)
16.05.2023	Türkiye	Konut Satışları (Nisan, y-y)	--	--
	ABD	Perakende Satışlar (Nisan, a-a)	-%0.6	%0.7
		Sanayi Üretim Endeksi (Nisan, y-y)	%0.5	--
	Euro Bölgesi	GSYH (1.çeyrek, revizyon, ç-ç)	%0	%0.1
		ZEW Endeksi (Mayıs)	6.4	--
		Dış Ticaret Dengesi (Mart)	4.6 milyar €	--
	Almanya	ZEW Endeksi (Mayıs)	4.1	-5.5
	İtalya	TÜFE (Nisan, y-y)	%7.6	--
	İngiltere	İşsizlik Oranı (Mart)	%3.8	%3.8
	17.05.2023	Türkiye	Konut Fiyat Endeksi (Mart, a-a)	%8.4
ABD		İnşaat İzinleri (Nisan, öncül, a-a)	-%7.7	--
		Konut Başlangıçları (Nisan, a-a)	-%0.8	--
Euro Bölgesi		TÜFE (Nisan, y-y)	%6.9	%7
Fransa		İşsizlik Oranı (1.çeyrek)	%7.2	%7.1
İtalya		Dış Ticaret Dengesi (Mart)	2.1 milyar €	--
Japonya		GSYH (1.çeyrek, öncül, yıllıklandırılmış)	%0.1	%0.7
		Sanayi Üretim Endeksi (Mart, y-y)	-%0.5	--
18.05.2023	Türkiye	TCMB Piyasa Katılımcıları Anketi	--	--
		TCMB Finansal İstikrar Raporu-I	--	--
	ABD	Haftalık İşsizlik Maaşı Başvuruları	264 bin kişi	254 bin kişi
		Philadelphia Fed İmalat Endeksi (Mayıs)	-31.3	-19
		Öncül Göstergeler Endeksi (Nisan, a-a)	-%1.2	-%0.5
		Mevcut Konut Satışları (Nisan, a-a)	-%2.4	--
	Japonya	Dış Ticaret Dengesi (Nisan)	-754.5 milyar ¥	--
	19.05.2023	Almanya	ÜFE (Nisan, y-y)	%7.5
İngiltere		Tüketici Güven Endeksi (Mayıs)	-30	-27
Japonya		TÜFE (Nisan, y-y)	%3.2	--

## TÜRKİYE

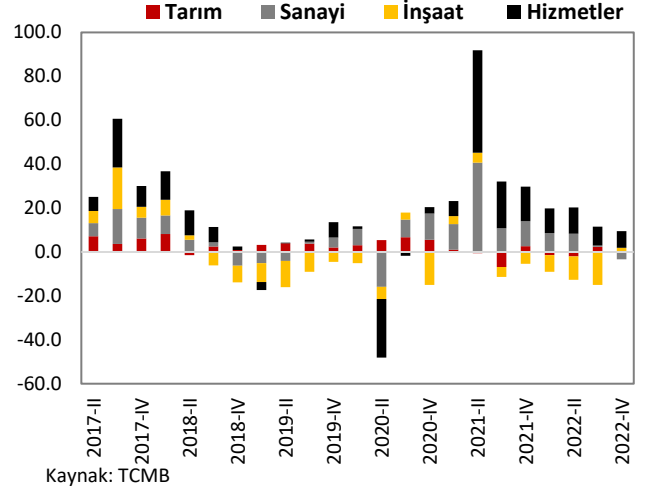
### Türkiye Büyüme Oranı

#### Reel GSYH (y-y, %)



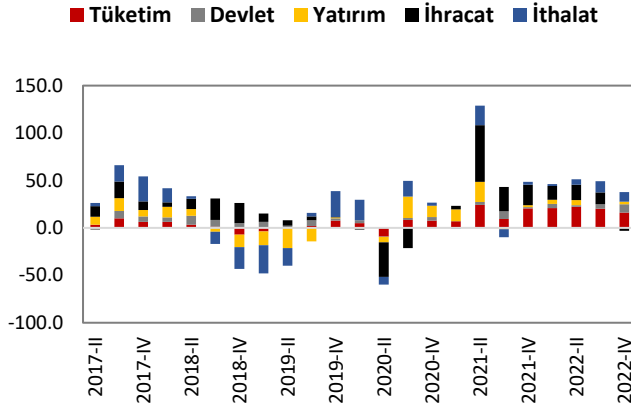
Kaynak: TÜİK

### Sektörel Büyüme Hızları (y-y, %)



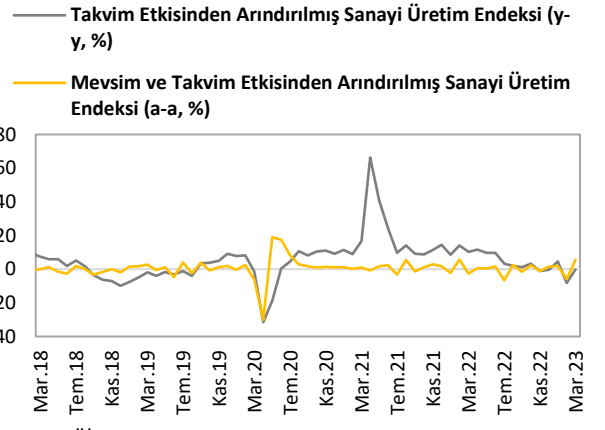
Kaynak: TCMB

### Harcama Bileşenlerinin Büyüme Hızları (y-y, %)



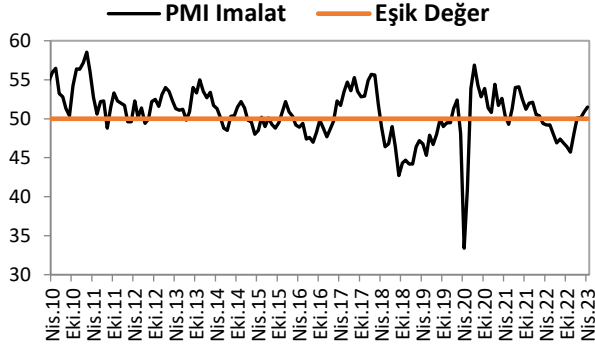
Kaynak: TÜİK

### Sanayi Üretim Endeksi



Kaynak: TÜİK

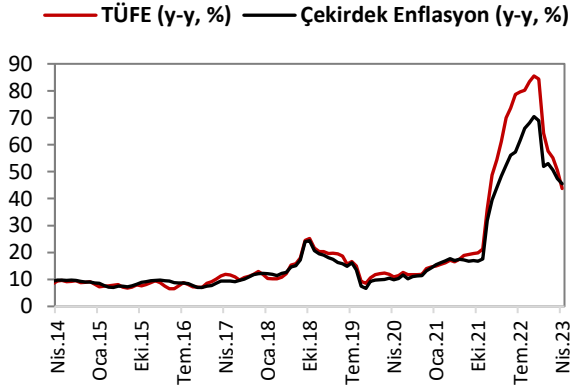
## İmalat PMI



Kaynak: Bloomberg

## ENFLASYON GÖSTERGELERİ

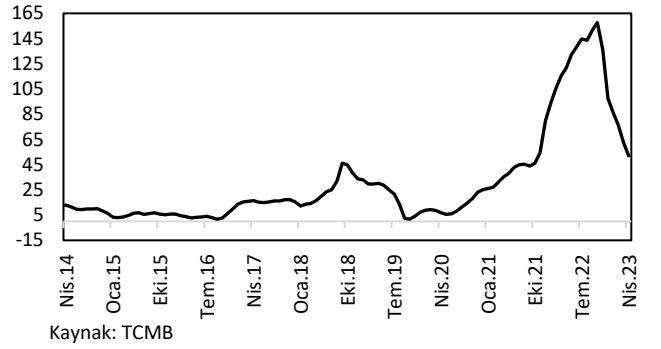
### TÜFE ve Çekirdek Enflasyon



Kaynak: TCMB

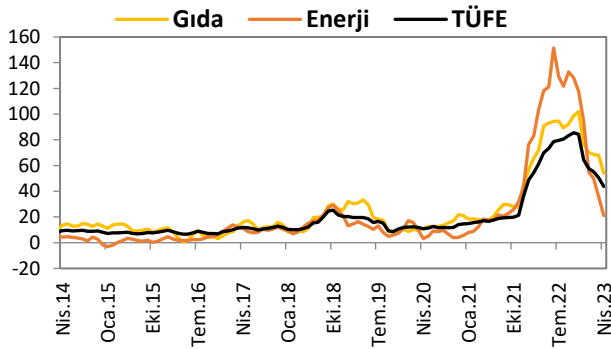
### Yİ-ÜFE

#### Yİ-ÜFE (y-y, %)



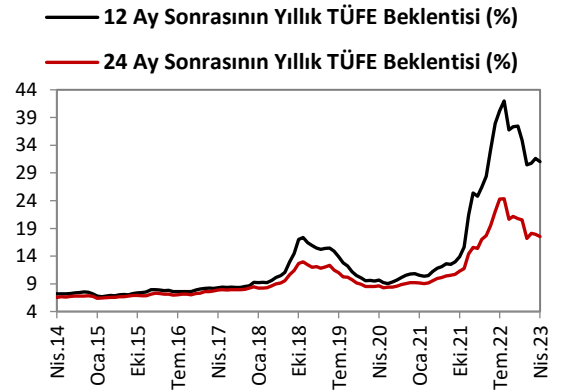
Kaynak: TCMB

### Gıda ve Enerji Enflasyonu (y-y, %)



Kaynak: TCMB

### Enflasyon Beklentileri

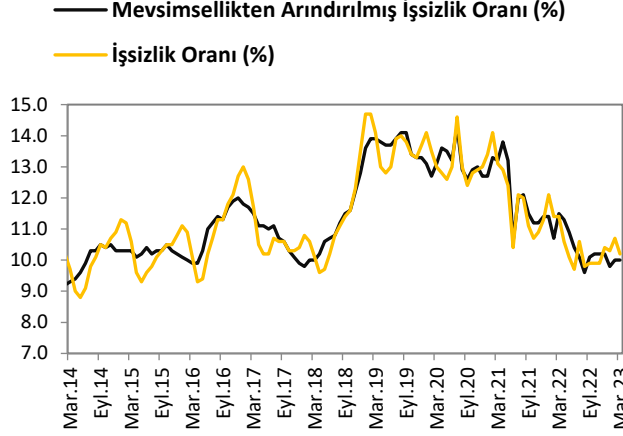


Kaynak: TCMB

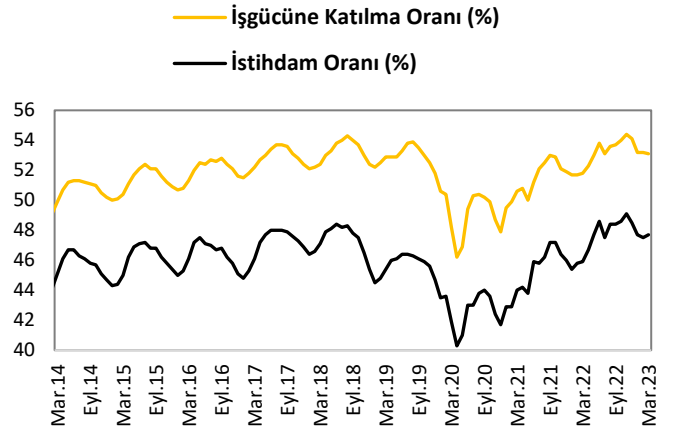


## İŞGÜCÜ GÖSTERGELERİ

### İşsizlik Oranı

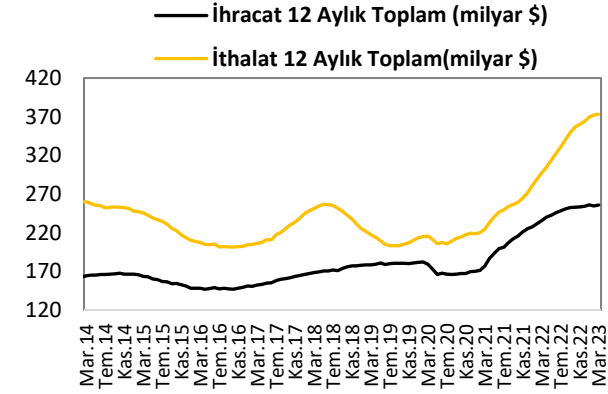


### İşgücüne Katılım Oranı

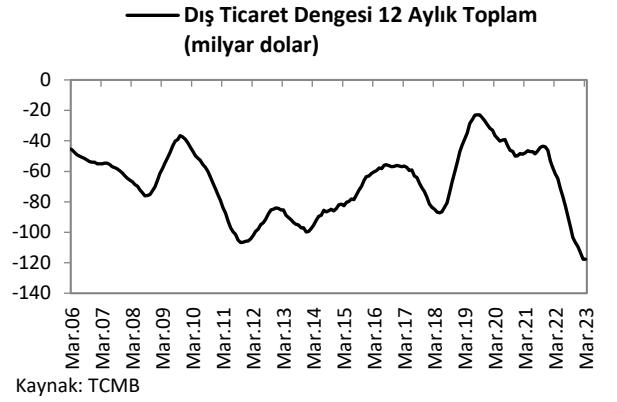


## DIŞ TİCARET GÖSTERGELERİ

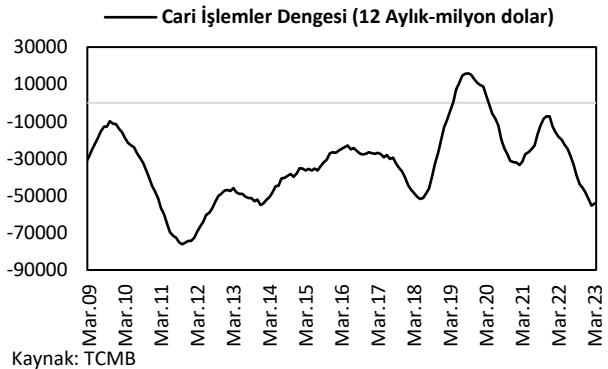
### İthalat-İhracat



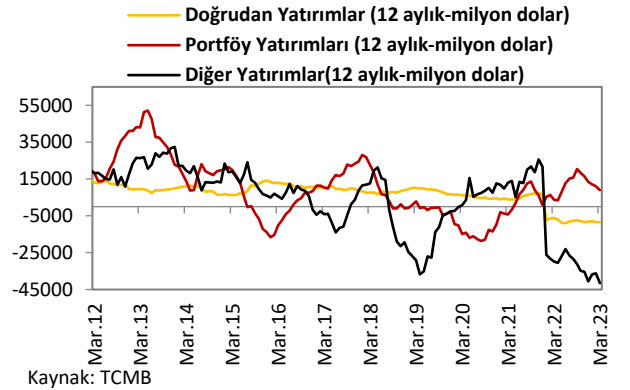
### Dış Ticaret Dengesi



### Cari İşlemler Dengesi

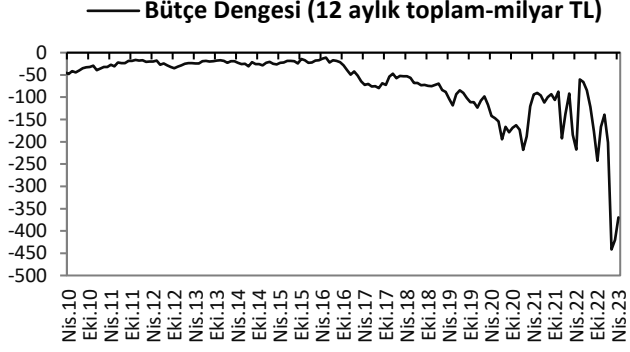


### Sermaye ve Finans Hesabı

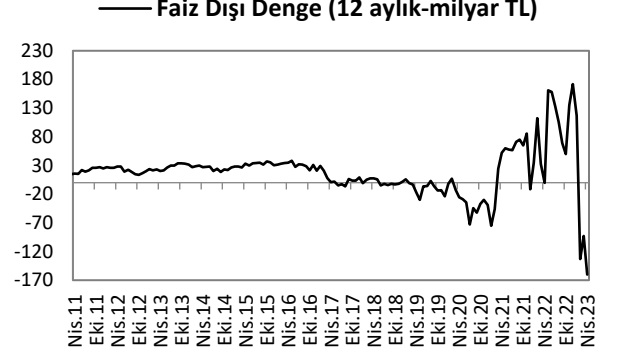


## KAMU MALİYESİ GÖSTERGELERİ

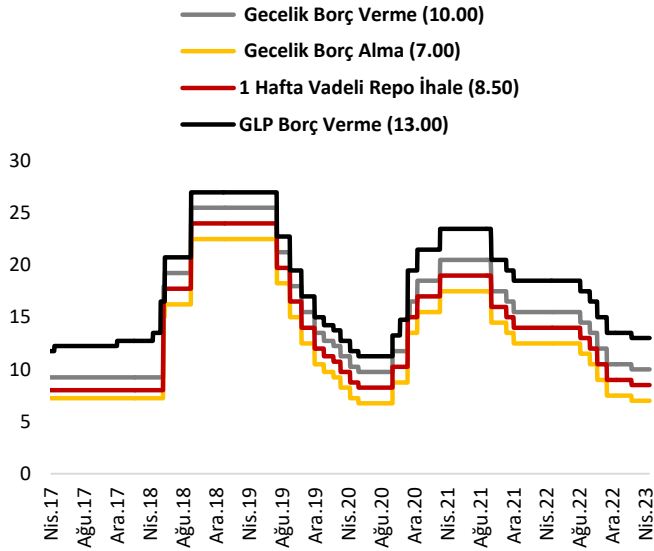
### Bütçe Dengesi



### Faiz Dışı Denge



### TCMB Faiz Oranları



## Türkiye Makro Ekonomik Görünüm

Reel Ekonomi					
	GSYH (Cari Fiyatlarla, milyon TL)	GSYH Büyüme Oranı (zincirlenmiş hacim endeksi, y-y, %)	İşsizlik Oranı (%) (mevsim etkisinden arındırılmış)	Sanayi Üretim Endeksi (y-y, %) (takvim etkisinden arındırılmış)	Kapasite Kullanım Oranı (%)
2021	7,248,789	11.0	12.0	17.5	76.6
2022	15,006,574	5.6	10.5	5.7	77.1
Son Yayınlanan	15,006,574 (2022)	5.6 (2022)	10.0 (Mart 2023)	-0.08 (Mart 2023)	75.4 (Nisan 2023)
Fiyat Gelişmeleri (y-y, %)					
	TÜFE	Çekirdek TÜFE	Yİ – ÜFE		
2021	36.08	31.88	79.89		
2022	64.27	51.93	97.72		
2023 (Nisan)	43.68	45.48	52.11		
Parasal Göstergeler (Milyon TL)					
	M1	M2	M3	Emisyon	TCMB Brüt Döviz Rezervleri (Milyon \$)
2021	2,097,220	5,063,244	5,167,365	221,447	72,563
2022	3,131,103	8,218,173	8,448,655	313,343	82,904
Son Yayınlanan (05.05.2023)	3,648,791	9,515,346	9,648,279	373,344	68,411
Faiz Oranları (%)					
	TCMB O/N (Borç Alma)	TCMB O/N (Borç Verme)	TCMB Haftalık Repo		
2021	12.50	15.50	14.00		
2022	7.50	10.50	9.00		
Son Yayınlanan (15.05.2023)	7.00	10.00	8.50		
Mal Ticareti ve Cari Denge (Milyar \$)					
	Cari İşlemler Dengesi	İthalat	İhracat	Dış Ticaret Dengesi	
2021	-7.2	271.4	225.2	-46.2	
2022	-48.7	363.7	254.2	-109.5	
Son Yayınlanan	-4.5 (Mart 2023)	31.9 (Mart 2023)	23.6 (Mart 2023)	-8.3 (Mart 2023)	
Borç Stoku Göstergeleri (Milyar TL)					
	Merkezi Yön. İç Borç Stoku	Merkezi Yön. Dış Borç Stoku	Kamu Net Borç Stoku		
2021	1,321.2	1,426.6	1,485.6		
2022	1,905.3	2,128.9	2,522.2		
Son Yayınlanan	2,233.4 (Mart 2023)	2,253.5 (Mart 2023)	2,522.2 (2022-IV)		
Kamu Maliyesi (Milyar TL)					
	Bütçe Giderleri	Bütçe Gelirleri	Bütçe Dengesi	Faiz Dışı Denge	
2021 (Nisan)	110.71	93.79	-16.92	1.66	
2022 (Nisan)	214.3	164.1	-50.2	-31.0	
2023 (Nisan)	400.4	268.0	-132.5	-98.0	
Rasyolar (%)					
	Bütçe Açığı/GSYH	AB Tanımlı Genel Yönetim Borç Stoku/GSYH	Cari Denge/GSYH		
	0.93 (2022)	31.7 (2022)	-5.2 (2022)		

<b>Cem Erođlu</b>	<b>Müdü</b>	<a href="mailto:cem.eroglu@vakifbank.com.tr">cem.eroglu@vakifbank.com.tr</a>	<b>0216-724 30 80</b>
<b>Fatma Özlem Kanbur</b>	<b>Müdü Yardımcısı</b>	<a href="mailto:fatmaozlem.kanbur@vakifbank.com.tr">fatmaozlem.kanbur@vakifbank.com.tr</a>	<b>0216-724 30 83</b>
<b>Naime Dođan Eriř</b>	<b>Müdü Yardımcısı</b>	<a href="mailto:naimedogan.eris@vakifbank.com.tr">naimedogan.eris@vakifbank.com.tr</a>	<b>0216-724 30 82</b>
<b>Bilge Pekçađlayan</b>	<b>Müdü Yardımcısı</b>	<a href="mailto:bilge.pekcaglayan@vakifbank.com.tr">bilge.pekcaglayan@vakifbank.com.tr</a>	<b>0216-724 30 84</b>
<b>Sinem Ulusoy Kasap</b>	<b>Müdü Yardımcısı</b>	<a href="mailto:sinemulusoy.kasap@vakifbank.com.tr">sinemulusoy.kasap@vakifbank.com.tr</a>	<b>0216-724 30 86</b>
<b>Selin Mumcu</b>	<b>Uzman Yardımcısı</b>	<a href="mailto:selin.mumcu@vakifbank.com.tr">selin.mumcu@vakifbank.com.tr</a>	<b>0216-724 30 88</b>

Bu rapor Türkiye Vakıflar Bankası T.A.O. tarafından güvenilir olduđuna inanılan kaynaklardan sađlanan bilgiler kullanılarak hazırlanmıřtır. Türkiye Vakıflar Bankası T.A.O. bu bilgi ve verilerin dođruluđu hakkında herhangi bir garanti vermemekte ve bu rapor ve içindeki bilgilerin kullanılması nedeniyle dođrudan veya dolaylı olarak oluřacak zararlardan dolayı sorumluluk kabul etmemektedir. Bu rapor sadece bilgi vermek amacıyla hazırlanmıř olup, hiřbir konuda yatırım önerisi olarak yorumlanmamalıdır. Türkiye Vakıflar Bankası T.A.O. bu raporda yer alan bilgilerde daha önceden bilgilendirme yapmaksızın kısmen veya tamamen deđişiklik yapma hakkına sahiptir.